

DANCE FX BY AYRA

USB-gevoede lichteffecten (Funky Mushroom, Mighty Moonflower, Dancing Derby)



Gebruiksaanwijzing

De informatie in deze gebruiksaanwijzing kan gewijzigd worden zonder verdere notificatie.

Versie: 1.0 Aanmaakdatum en initialen auteur: 01-02-2024 RV

Introductie

Hartelijk dank voor het aanschaffen van een Ayra DanceFX lichteffect. De DanceFX USB-gevoede lichteffecten zijn de ideale gast op elk feestje en projecteren kleurrijke, bewegende lichtstralen. Deze handleiding biedt u alle informatie die u moet weten alvorens u deze producten in gebruik gaat nemen.

Voordat u de doos en de meegeleverde onderdelen uitpakt, raden wij u aan deze gebruiksaanwijzing te lezen om bekend te raken met de functies die dit apparaat te bieden heeft. Controleer bij het uitpakken van de doos of alle genoemde onderdelen en accessoires meegeleverd zijn. Indien uw machine niet goed functioneert of als u problemen ontdekt tijdens het gebruik ervan, koppel het dan los van de verbonden kabels en contacteer uw dealer voor meer informatie en hulp.

Inhoud doos:

- Ayra DanceFX USB-gevoed lichteffect (Fancy Mushroom, Mighty Moonflower of Dancing Derby)
- stroomadapter (100 – 240 V AC, 50/60 Hz naar 5 V DC, 2 A USB)
- IR afstandsbediening voorzien van CR2025 (3 V) batterij
- USB-C naar USB-A voedingskabel

Inspectie van het apparaat en de meegeleverde accessoires

Indien u vermoedt dat het apparaat of één van de meegeleverde onderdelen beschadigd of defect geraakt zijn tijdens het transport, neem dan direct contact op met uw dealer.

Opmerking: Illustraties die in deze gebruiksaanwijzing getoond worden kunnen licht afwijken van het geleverde product.

Contact:

Ayra professional lighting products
Verrijn Stuartweg 18
4462 GE Goes
Nederland

Stuur geen producten direct naar dit correspondentie-adres.

Indien u een product wilt aanbieden ter reparatie of voor een terugbetaling, neem dan contact op met uw dealer voor een RMA-aanvraag (Return Merchandise Authorisation).

De informatie in deze gebruiksaanwijzing kan gewijzigd worden zonder verdere notificatie.

Versie: 1.0 Aanmaakdatum en initialen auteur: 01-02-2024 RV

Veiligheidsinstructies



WAARSCHUWING!



Houd dit apparaat weg van vocht, water en regen om de kans op gevaarlijke elektrische schokken te voorkomen!



WAARSCHUWING!



Sluit dit apparaat enkel aan op een geschikt stopcontact met de meegeleverde USB-netstroomadapter, of een andere USB-spanningsbron die voldoende capaciteit heeft (2A). Dit apparaat werkt op een specifieke netspanning. Als dit apparaat op een stopcontact wordt aangesloten met een ander voltage, kunnen permanente schade en mogelijke gevaarlijke situaties ontstaan, zoals brand of elektrische schokken.



WAARSCHUWING!



Wees voorzichtig met het bedienen van dit apparaat. Het aanraken van draden waar spanning op staat, zowel binnen als buiten het apparaat, kan leiden tot gevaarlijke elektrische schokken!

Iedere persoon die betrokken is bij de installatie, bediening en het onderhoud van dit apparaat moet:

- gekwalificeerd zijn
- bevoegd zijn
- de instructies van deze gebruiksaanwijzing volgen
- er zeker van zijn dat er geen schade aan het apparaat of de meegeleverde accessoires ontstaan is. Wanneer dit toch het geval lijkt te zijn, contacteer dan uw dealer voor meer informatie
- er voor zorgen dat het apparaat in goede staat verkeert en veilig te gebruiken is. Volg de instructies en houd u aan de voorschriften zoals omschreven in deze gebruiksaanwijzing

Schade veroorzaakt door ondeugdelijk gebruik en/of modificaties aan het apparaat, wordt niet door de garantie gedekt.

De informatie in deze gebruiksaanwijzing kan gewijzigd worden zonder verdere notificatie.

Versie: 1.0 Aanmaakdatum en initialen auteur: 01-02-2024 RV

Dit apparaat bevat geen onderdelen die door de gebruiker gerepareerd of vervangen dienen te worden. Dit apparaat moet door gekwalificeerd technisch personeel onderhouden en gerepareerd worden indien nodig. De lichtbron van dit apparaat is niet vervangbaar. Indien de lichtbron het begeeft, dient het complete apparaat vervangen te worden.

Belangrijke informatie met betrekking tot veiligheid en gezondheid:

- Verwijder geen labels of stickers die op het apparaat aangebracht zijn.
- Laat geen kabels rondslingeren.
- Het apparaat dient niet door de gebruiker geopend te worden en er dient geen hard- of software gemodificeerd te worden.
- De ingangen van het apparaat dienen niet met een groter signaal gevoed te worden dan noodzakelijk om optimale prestaties te behalen.
- Het apparaat dient alleen binnen gebruikt te worden, contact met water, regen of vocht dient te allen tijde voorkomen te worden. Plaats geen objecten gevuld met water bovenop het apparaat.
- Vermijd de aanwezigheid van nabije vlammen of andere hittebronnen, plaats dit apparaat niet in de buurt van ontvlambare vloeistoffen, gassen of objecten.
- Koppel dit apparaat af wanneer het langere tijd niet gebruikt gaat worden, wanneer onderhoud noodzakelijk is of indien het product schoongemaakt moet worden.
- Trek niet aan de kabel om een connector te ontkoppelen van zijn aansluiting, dit kan namelijk schade veroorzaken.
- Gebruik geen andere soort kabels dan voorgeschreven in deze handleiding. Gebruik geen defecte of niet-functionerende kabels. Contacteer uw dealer wanneer de meegeleverde of noodzakelijke kabels niet goed met dit apparaat werken.
- Gebruik dit apparaat alleen in combinatie met de meegeleverde USB naar netstroom-adapter, of een andere geschikte USB-stroombron met voldoende capaciteit (5 V DC, 2 A)
- Wanneer het apparaat blootgesteld is aan behoorlijke temperatuurverschillen (bijvoorbeeld door transport van een koude buitenomgeving naar een warme binnenomgeving), mag het apparaat niet ingeschakeld worden totdat het op kamertemperatuur is. Dit is nodig omdat vocht kan ontstaan in het apparaat wat zou kunnen leiden tot een gevaarlijke elektrische schok.

Richtlijnen en gebruik van het apparaat:

- Dit apparaat is bedoeld voor huiselijk gebruik, door consumenten. Het toestel is ontworpen om sfeervolle lichteffecten te creëren op feestelijke gelegenheden waarbij het toestel maximaal enkele uren achtereenvolgens gebruikt wordt in een vaste opstelling. Het toestel is niet ontworpen om veelvuldig vervoerd te worden en in veeleisende omgevingen gebruikt te worden.
- Dit apparaat is niet geschikt voor gebruik door kinderen en moet altijd door een volwassene bediend worden.
- Dit apparaat is een toestel bedoeld voor decoratieve sfeerverlichting. Het apparaat is niet geschikt voor de gewone verlichting van een huishoudelijke ruimte.
- Dit apparaat mag enkel in een geschikte omgeving gebruikt worden waarbij geen schade aan het apparaat kan ontstaan. Gebruik het apparaat niet in vochtige of stoffige omgevingen zoals:
 - binnenzwembaden waar chloor gebruikt wordt
 - stranden, waar zand en zout aanwezig zijn

De informatie in deze gebruiksaanwijzing kan gewijzigd worden zonder verdere notificatie.

Versie: 1.0 Aanmaakdatum en initialen auteur: 01-02-2024 RV

- buiten
- binnen in ruimtes waar intense hittebronnen aanwezig zijn of waar de temperatuur niveaus bereikt die oncomfortabel zijn voor een mens
- Voorkom inslag en botsingen tijdens gebruik en transport. Vervoer het apparaat niet terwijl het in gebruik is. Vermijd brute kracht tijdens de installatie en bediening van het apparaat.
- De gebruiker dient zich vertrouwd te maken met de functies van het apparaat voordat gebruik ervan plaatsvindt.
- De gebruiker moet in geval van nood de stroomvoorziening van het apparaat geheel kunnen onderbreken. Daarom moet de stroomaansluiting van het apparaat altijd te bereiken en bedienen zijn via één van de volgende onderdelen van het product:
 - de USB-stekker van het toestel, die het toestel met een maximale spanning van 5 V DC voedt via de USB-connector
 - de USB-stroombron van het toestel, waar het met de meegeleverde USB-kabel op aangesloten is.
- Indien het apparaat niet gebruikt wordt zoals omschreven in deze gebruiksaanwijzing, kan schade of zelfs letsel veroorzaakt worden. Ayra kan niet aansprakelijk gesteld worden voor eventuele schade of letsel, veroorzaakt door verkeerd gebruik van dit product.


Opslag en transport:

- Dit product is niet ontwikkeld voor mobiel gebruik. Vervoer het apparaat altijd in zijn originele verpakking, of in een flightcase die is voorzien van een passende schuimrubberen inlay.
- Dit apparaat is niet ontworpen voor permanent (24/7) gebruik. Door het apparaat af en toe uit te schakelen wordt de verwachte levensduur van het apparaat niet aangetast. Koppel het apparaat los of schakel het uit wanneer het niet actief gebruikt wordt.
- Wanneer het apparaat langere tijd niet gebruikt gaat worden, dient het losgekoppeld te worden en kan het opgeborgen worden in een stofvrije omgeving.
- Stel het apparaat niet bloot aan extreme temperatuurverschillen.

Behuizing:

- Inspecteer de behuizing van het apparaat frequent en altijd voordat het gebruikt wordt. Grote deuken en scheuren, alsmede missende schroeven dienen vermeden te worden. Gebruik het apparaat niet als de behuizing niet in goede staat verkeert. Contacteer uw dealer of een gekwalificeerd technicus indien u twijfels heeft over de staat waarin het apparaat verkeert.
- Controleer het apparaat en de schroeven op corrosie. Corrosie mag niet voorkomen op dit apparaat. Contacteer uw dealer of een gekwalificeerd technicus wanneer toch corrosie op schroeven aangetroffen is.
- Elke aansluiting voor voeding of signaal dient goed gemonteerd en vast te zitten. Gebruik het apparaat niet wanneer aansluitingen op het apparaat niet goed vast zitten.
- Voorkom de opbouw van stof en vuiligheid. Maak het apparaat eens per maand schoon door het apparaat te ontkoppelen en met een droge of licht vochtige doek schoon te maken. Wanneer het apparaat vaak gebruikt wordt, dient de schoonmaak-interval verhoogd te worden.

Batterij gevaar:



Waarschuwing!

Slik de batterij niet in.

Gevaar voor letsel door chemische verbranding.

De meegeleverde afstandsbediening van dit toestel bevat een knoopcel-batterij.

Indien een knoopcelbatterij ingeslikt wordt, kan dit levensgevaarlijke interne verbrandingen creëren binnen slechts 2 uur en mogelijk tot de dood leiden.

Houd nieuwe en gebruikte batterijen weg van kinderen.

Indien het batterijcompartiment niet goed sluit, gebruik het product dan niet meer en houd het weg bij kinderen.

Indien u vermoedt dat een batterij ingeslikt is of zich op andere wijze in het lichaam bevindt, zoek dan onmiddellijk medische hulp.

LET OP!

Gevaar van explosie indien de batterij niet correct vervangen wordt.

Vervang een batterij enkel voor eenzelfde exemplaar of een batterij van hetzelfde type.

Stel batterijen niet bloot aan intense hitte, zoals zonneshijn, vuur en soortgelijk.

Laat batterijen niet liggen in een omgeving met hoge temperaturen. Dit kan explosies veroorzaken, evenals het lekken van ontvlambare vloeistoffen of gas.

Verbrand geen batterijen en plaats batterijen niet in een hete oven. Vervorm de batterij niet en maak geen snedes, omdat dit ontploffingen kan veroorzaken.

Stel batterijen niet bloot aan extreem lage luchtdruk (op grotere hoogtes), omdat dit mogelijk explosies kan veroorzaken, alsmede lekkages van vloeistof of gas.

Als apparatuur langere tijd niet gebruikt wordt (bijvoorbeeld enkele maanden), dient de batterij verwijderd te worden uit het apparaat.

Verwijder lege batterijen direct uit het apparaat.







Sla geen batterijen los op en draag ze niet in een broekzak, portemonnee of tas. Contact met metalen objecten zoals muntjes, sleutels en soortgelijk kan lekkages, scheuren of kortsluiting veroorzaken.

Houd batterijen buiten bereik van kinderen.

Recycling:

Gooi batterijen niet weg met het reguliere huisvuil. Batterijen kunnen substanties bevatten die het milieu kunnen aantasten. Als batterijen op de juiste manier gerecycled worden, zijn gebruikte batterijen een waardevolle bron van herbruikbare materialen. Contacteer uw lokale overheid voor informatie over het afvoeren van batterijen.

Symbolverklaring:

 	<p>WEEE: Draag er zorg voor dat dit apparaat op de juiste manier afgevoerd wordt. Dit product maakt deel uit van de WEEE richtlijn - de Waste Electrical and Electronic Equipment richtlijn. De eisen in deze richtlijn hebben betrekking op alle fabrikanten en producenten van elektronische apparatuur in de EU. Gooi dit product niet weg met het normale huisvuil. Contacteer uw lokale overheid voor meer informatie over het recyclen en afvoeren van dit product in uw regio. Door dit product op de juiste manier te recyclen na gebruik, kunnen we er samen voor zorgen dat we kunnen blijven genieten van dit type producten en daarbij ons milieu zoveel mogelijk beschermen tegen vervuiling.</p>
	<p>CE: De CE - markering geeft aan dat dit product voldoet aan de richtlijnen en normen waar dit product zich wettelijk aan dient te conformeren in de Europese Economische Ruimte.</p>
	<p>UKCA: De UKCA - markering geeft aan dat dit product voldoet aan de richtlijnen en normen waar dit product zich wettelijk aan dient te conformeren in het Verenigd Koninkrijk.</p>
	<p>Enkel binnenshuis gebruiken: Dit product is ontworpen om enkel binnenshuis gebruikt te worden.</p>
	<p>Klasse III: Verlichtingsarmatuur waarbij bescherming tegen elektrische schokken is gebaseerd op Safety extra-low voltage (SELV) of protective extra-low voltage (PELV) en waarin geen hogere spanningen worden opgewekt dan SELV of PELV.</p>



FR
Cet appareil, ses accessoires, piles et cordons se recyclent

À DÉPOSER EN MAGASIN



OU

À DÉPOSER EN DÉCHÈTERIE



Points de collecte sur www.quefairedemesdechets.fr
Privilégiez la réparation ou le don de votre appareil !


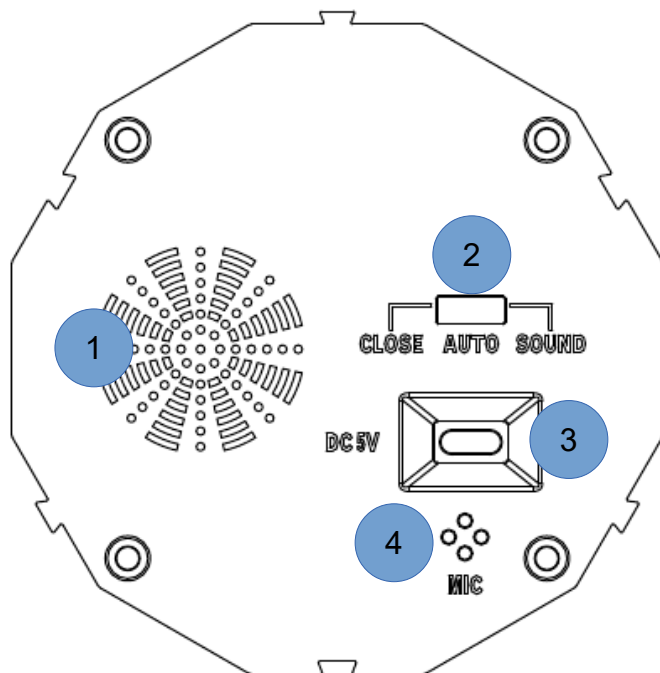


De informatie in deze gebruiksaanwijzing kan gewijzigd worden zonder verdere notificatie.

Versie: 1.0 Aanmaakdatum en initialen auteur: 01-02-2024 RV

Apparaat-overzicht

Let op, onderstaande illustraties zijn van toepassing op alle toestellen waar deze handleiding voor bedoeld is. Details kunnen per toestel licht afwijken.



1. Koelventilator
2. Mode-schakelaar (CLOSE – AUTO – SOUND)
3. USB C chassis t.b.v. USB-voeding
4. Microfoon t.b.v. geluidsgestuurde modus
5. infrarood-afstandsbediening

De informatie in deze gebruiksaanwijzing kan gewijzigd worden zonder verdere notificatie.

Versie: 1.0 Aanmaakdatum en initialen auteur: 01-02-2024 RV

Werking en bediening

Basisfunctieeffect

De Ayra DanceFX USB-gevoede lichteffecten zijn eenvoudig te gebruiken op elk feestje of andere festiviteit waar de projectie van kleurrijke, sfeervolle lichtstralen gewenst is. De toestellen kunnen eenvoudig in een automatische of muziekgestuurde modus gebruikt worden, maar ook met de meegeleverde infrarood-afstandsbediening gebruikt worden.

Om het uiterste uit deze lichteffecten te halen, maar deze ook veilig te installeren en te gebruiken, is het sterk aanbevolen deze instructies goed door te nemen voordat het toestel in gebruik genomen wordt.

Basiswerking van lichteffect

Dit lichteffect moet gevoed worden door een stabiele USB-stroomvoorziening die minimaal 2 A levert op een spanning van 5 V DC. De meeste krachtige USB-bronnen, zoals de meegeleverde netstroomadapter, de meeste laders voor tablets & smartphones en producten zoals USB powerbanks zijn hier geschikt voor.

Het toestel wordt aangesloten met de meegeleverde USB-kabel, of anders met een andere geschikte kabel met USB C aansluiting.

Wanneer het toestel verbonden is met een USB-voedingsbron en goed aangesloten is, zal het toestel geactiveerd worden en zijn laatst gebruikte programma afspelen, mede afhankelijk van de positie van de mode-schakelaar.

CLOSE – AUTO – SOUND

De mode-schakelaar bepaalt de initiële werking van het toestel. In de CLOSE-modus is het toestel normaal uitgeschakeld. Dan kan het toestel ook niet met de afstandsbediening ingeschakeld worden.

In AUTO mode zal het toestel bij opstarten altijd een automatisch programma starten.

Bij SOUND zal een muziekgestuurde show gestart worden, die reageert op muziek/geluid door middel van een interne microfoon die geluid kan registreren.

De AUTO of SOUND functies kunnen overruled worden met de IR afstandsbediening die onder andere controle over de showmodus, kleurenkeuze en afspeelsnelheid van shows biedt.

Message Master Infrarood afstandsbediening

Elk van deze toestellen wordt geleverd met een infrarood afstandsbediening die gebruikt kan worden om de afspeelfunctie van het lichteffect te wijzigen.

Het toestel heeft zelf geen gedetailleerde knoppen aan boord om bijvoorbeeld de basiskleur te wijzigen of een flitsend effect toe te passen met instelbare snelheid. Zorg dus dat u de afstandsbediening goed bewaart!

















De informatie in deze gebruiksaanwijzing kan gewijzigd worden zonder verdere notificatie.

Versie: 1.0 Aanmaakdatum en initialen auteur: 01-02-2024 RV

De afstandsbediening van deze DanceFX lichteffecten is van het type 'infrarood'. Dit is een lichtstraal tussen zender en ontvanger die voor de mens met het blote oog niet zichtbaar is. Dit type draadloos signaal is richtingsgevoelig en werkt enkel goed op relatief korte afstand (enkele meters) en moet een zichtlijn zonder obstakels hebben tussen zender en ontvanger, zonder bijvoorbeeld blokkerende objecten, muren of personen.

De infrarood afstandsbediening is toepasbaar op verschillende toestellen uit het DanceFX productgamma en bevat daarom verschillende functies. Het is mogelijk dat sommige functies op de afstandsbediening niet, of niet optimaal op uw toestel werken (bijvoorbeeld door ontbrekende functionaliteit hiervoor op uw toestel). De infrarood ontvanger van de toestellen bevindt zich aan de voorzijde van het toestel, waaruit ook het licht geprojecteerd wordt.

Een overzicht van de functies:

	Automatische modus		Kleurenpreset 2: Groen
	Geluidsgestuurde modus		Kleurenpreset 3: Groen + Blauw
	Stand-by (blackout)		Kleurenpreset 4: Rood + Groen
	Stroboscoopfunctie aan/uit		Kleurenpreset 5: Blauw
	Stroboscoopsnelheid lager (minder flitsen per seconde)		Kleurenpreset 6: Rood+ Groen + Blauw
	Stroboscoopsnelheid hoger (meer flitsen per seconde)		Kleurenpreset 7: Rood + Groen
	Kleurenpreset 0 – groen + blauw		Kleurenpreset 8: Rood + Wit
	Kleurenpreset 1 - Rood		Kleurenpreset 9: Rood + Groen

De informatie in deze gebruiksaanwijzing kan gewijzigd worden zonder verdere notificatie.

Versie: 1.0 Aanmaakdatum en initialen auteur: 01-02-2024 RV

Batterij afstandsbediening

Indien u de afstandsbediening voor het eerst gebruikt, dient het transparante veiligheidslijpje verwijderd te worden. Af fabriek isoleert dit lijpje namelijk de batterij van de afstandsbediening, om te voorkomen dat deze onverhoopt leegraakt.

De afstandsbediening is standaard voorzien van een CR2025 3 V batterij en kan indien deze leeg is, voor een andere batterij van dit type vervangen worden.

Staand gebruik

Deze lichteffecten komen het beste tot hun recht als ze boven publiek geïnstalleerd worden, zodat de lichtstralen een zo breed en diep mogelijk bereik hebben. Mocht de gelegenheid daar niet voor zijn, dan kunnen de toestellen ook op een tafel of bar gelegd worden. Houd er rekening mee dat de toestellen geen voetjes hebben en dus geen grip hebben op vlakke ondergronden. Hierdoor zou bij het trekken aan een kabel, een toestel kunnen vallen.

Het is wel mogelijk om de toestellen met de ophangbeugel staand op een vast oppervlak te monteren.

Hangende / vaste installatie

Deze DanceFX lichteffecten zijn voorzien van een metalen ophangbeugel. Hiermee is het mogelijk de toestellen permanent of non-permanent te installeren.

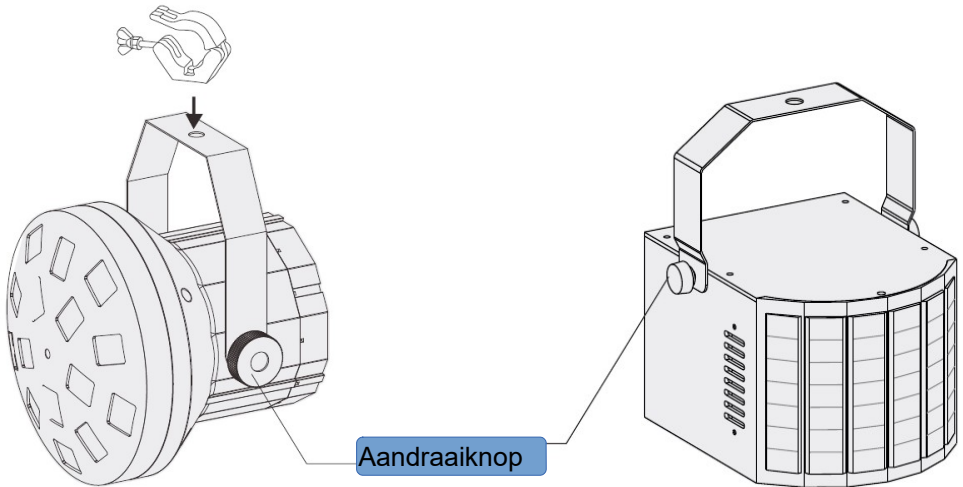
In permanente installaties kan de ophangbeugel tegen een muur, plafond of balk geschroefd worden (hardware niet meegeleverd), afhankelijk van de ondergrond is hier specifieke hardware voor nodig.

In non-permanente installaties is het mogelijk om een coupler/haak aan de beugel te monteren, waardoor deze aan een T-bar of truss-installatie gemonteerd kan worden. Ook bieden sommige T-bars of truss-delen de mogelijkheid om direct met vleugelmoer + bout een toestel te monteren.

Afhankelijk van het type installatie dient een safety-kabel bevestigd te worden rond de ophangbeugel van het toestel, die het toestel opvangt indien de primaire bevestiging om welke reden dan ook zou falen. De safetykabel dient vervolgens over uw truss of lichtstatief geslagen te worden en weer bevestigd te worden aan diezelfde haak. Hiermee wordt het apparaat gezekeerd en wordt voorkomen dat een vrije val plaatsvindt.

U dient er voor te zorgen dat de gebruikte safetykabel tot minstens 10 x het gewicht van het armatuur belast kan worden. Daarnaast mag het apparaat niet meer dan 30 cm kunnen vallen. Het is mogelijk om een safetykabel meerdere keren om uw truss of lichtstatief te slaan om er voor te zorgen dat de val-afstand zoveel mogelijk beperkt wordt. Hoe korter de val-afstand, hoe minder kans op schade en letsel.

Zie onderstaande afbeeldingen ter illustratie.



Onderdelen en reparatie, toebehoren en accessoires

Dit product is niet voorzien van reserve-onderdelen en kan niet door een eindgebruiker gerepareerd worden. Laat onderhoud en inspectie over aan een deskundige.

Onderstaande artikelen zijn los verkrijgbaar als origineel onderdeel of toebehoren t.b.v. uw toestel:

- DanceFX IR Message Master, infrarood afstandsbediening
- DanceFX USB ShowBar, montagebalk met sturing voor USB-gevoede en compatibele DanceFX producten
- Ayra 11629, 5 V 2 A USB netstroomadapter, 100 – 240 V AC, 50 / 60 Hz

Schoonmaken en onderhoud

De buitenzijde van het apparaat dient maandelijks schoongemaakt te worden met een droge, of licht vochtige microvezeldoek. Zorg er voor dat het apparaat losgekoppeld is van een stroombron alvorens onderhoud uitgevoerd wordt.

Controleer tevens of alle schroeven nog aanwezig zijn en goed vast zitten en onderneem actie waar nodig. Controleer het apparaat ook op de aanwezigheid van corrosie op metalen delen. Indien dit aanwezig is, dient het apparaat goed geïnspecteerd te worden.

De informatie in deze gebruiksaanwijzing kan gewijzigd worden zonder verdere notificatie.

Versie: 1.0 Aanmaakdatum en initialen auteur: 01-02-2024 RV

Technische specificaties

Model	Funky Mushroom	Mighty Moonflower	Dancing Derby
Type lichtprojector	Paddenstoelvormige projector met brede horizontale en verticale afstraling, met bewegende lichtstralen	Projecteert een ronde bundel lichtstralen in diverse kleuren.	Projector met een matrix van lenzen in een horizontaal deels ronde opstelling, projecteert tientallen bewegende lichtbundels.
LEDs	4 × 2 W LED (1 × Rood, 1x Groen, 1 × Blauw, 1 × Wit)		
Roterend effect	Ja		
Basis-werkmodi	CLOSE – AUTO - SOUND		
USB-stroomvoorziening	Ja, geleverd met USB A naar USB C kabel, een 5 V DC 2 A USB netstroomadapter, ook ShowBar compatibel		
IR remote control	Meegeleverde Message Master infrarood afstandsbediening		
Ventilatorgekoeld	Ja		
Verstelbare ophangbeugel met aandraaiknoppen	Ja		
Maximaal opgenomen vermogen	10 W	10 W	6 W
Netstroomadapter werkspanning	100 – 240 V AC, 50 / 60 Hz		
Type netstroomadapter	Ayra 11629 / 5 V 2 A USB		
Afmetingen toestel	140 × 130 × 180 mm	140 × 130 × 180 mm	139 × 131,5 × 167 mm
Afmetingen incl. verpakking	225 × 165 × 160 mm	225 × 165 × 160 mm	191 × 165 × 121 mm
Gewicht	0,5 kg	0,5 kg	0,4 kg

Message Master afstandsbediening:

- draadloze afstandsbediening
- richtingsgevoelige infrarood zender, moet gericht worden op de IR-ontvanger van het toestel
- CR2025 3 V batterij (vooraf geïnstalleerd)

De informatie in deze gebruiksaanwijzing kan gewijzigd worden zonder verdere notificatie.

Versie: 1.0 Aanmaakdatum en initialen auteur: 01-02-2024 RV